

感應吸頂燈

新型專利

M537186

WS-5813-LED  1800



功能特性:

- 吸頂燈結合感應器，一體成型，造型美觀，安裝方便。
- 感應器可調角度左右45度，圓週360度，可任意調整。
- 內附15W/LED燈板。
- 燈罩底盤磁鐵吸附。



⚠ 燈板與感應器相連，維修時請連同燈板一併歸還

感應可調角度僅左右45度



WS-5813-E27  1500


功能特性:

- 吸頂燈結合感應器，一體成型，造型美觀，安裝方便。
- 感應器可調角度左右45度，圓週360度，可任意調整。
- 附E27燈頭二只。

⚠ 最大負載：省電燈泡40W · LED20W



〔內部結構〕



使用及調整方法

靈敏度調整：一般環境在3~5天即可，數字愈大愈靈敏

日夜調整：

1 於白天夜晚均可動作

5 於黃昏才開始動作

若大於5則需無光線才會動作數字愈大需愈暗

時間調整：1約6秒，3約1分鐘，5約3分鐘，9約12分鐘

接上電源需溫機50秒才開始正常動作



注意事項

本機禁止裝設於以下場所：

1. 室外各處場所
2. 會產生熱源、陽光直接照射、潮濕之場所
3. 冷氣、電扇出風口
4. 有玻璃阻隔在本機與人員之間
5. 密閉式空間與通風不良之場所
6. 安裝前請先關閉電源、避免觸電危險

※ 燈板與感應器相連，維修時請一併送回，保固期限一年

產品共同規格項目	
適用電壓	AC-100V/AC-220V 共用
偵測角度	圓週360度 · 夾角100度
偵測距離	最大約8公尺
點燈時間	6秒到12分鐘可調
明暗調整	日夜可微調
產品尺寸	300*300*105mm
包裝方式	12只/盒
專利	M537186